


手術を行わない

視力矯正法

のご案内



近視の悩み ございませんか？

▶手術に抵抗がある方

- ・手術は行ないません
- ・就寝中に矯正します

▶裸眼にこだわりがある方

- ・日中は裸眼です
- ・就寝中に特殊なレンズを装用します

▶スポーツをする方

- ・激しいスポーツ
 - ・接触のあるスポーツ
- 裸眼でスポーツができます

「オルソケラトロジー」が
向いているかもしれません

- ・眼鏡
- ・コンタクトレンズ
- ・レーシック

以外にも視力矯正法が確立されています

オルソケラトロジーとは・



就寝時に特殊なコンタクトレンズを用いて角膜表面形状を変化させ、日中はコンタクトレンズを外しても視力が得られる治療方法です。

注意事項

- ・毎日～数日に一度（個人差がございます）装用をしないといけない
- ・形状が安定するまでに1週間から1ヶ月お時間が掛かります。
- ・就寝時装用のため、異物感は感じにくいですがハードコンタクトレンズを着けて就寝することに慣れていただく必要がございます。
- ・見え方には個人差があります。
- ・定期検査は気になる症状等がなくても必ず受診してください。
- ・眼の状態により定期検査以外でも来院が必要になる場合があります。

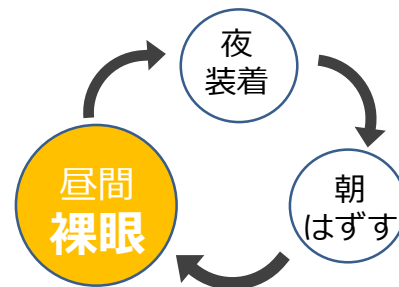
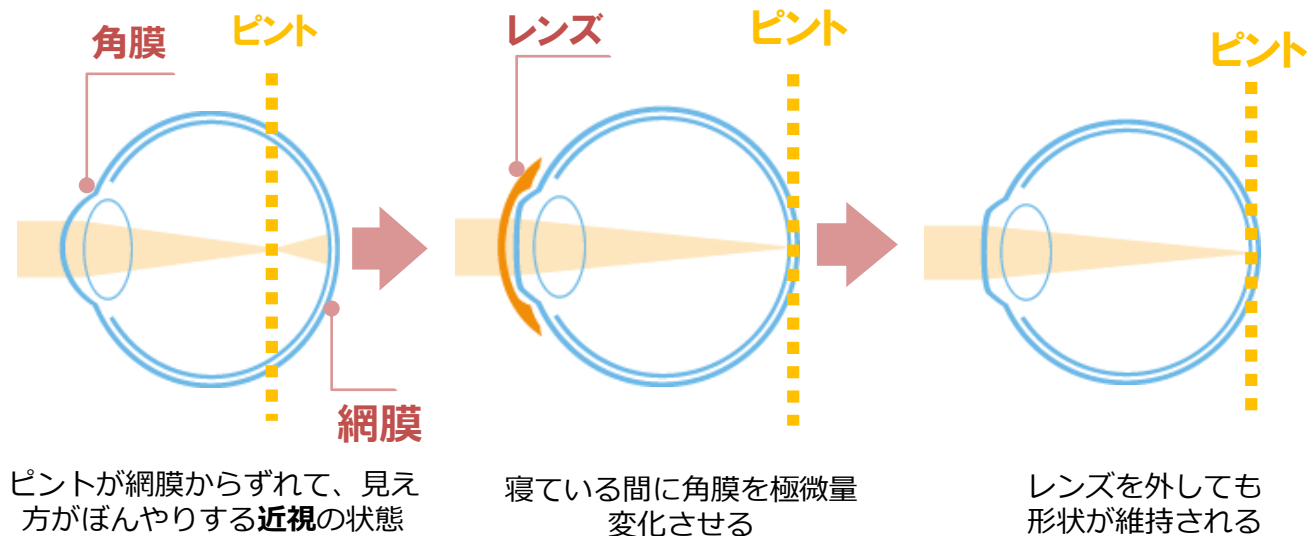
その他、必ず担当医の指示に従ってください。

オルソケラトロジー：仕組みは？

寝る前に装用

就寝中に**視力矯正**

翌朝外して**裸眼生活**



Q.なぜ寝ている間に矯正されるの？

A. 特殊なデザインの内面を持つレンズが、夜間で角膜を微妙に押さえて角膜を扁平化します。

Q.なぜ日中裸眼で過ごせるの？

A. レンズを外しても就寝時に矯正した角膜形状は一定時間維持されますので、その間は裸眼で生活することが可能です。

Q.費用はどのくらいかかるの？

A. 初年度は174,500円（両眼の場合・検査料・体験費用含む、税込）ですが、3年間継続すると1 dayコンタクトレンズと同じぐらいです。詳しくはスタッフに相談ください。

オルソケラトロジー：特徴は？

メリット

1. 日中を裸眼で過ごせる
2. 手術は必要ない
3. 治療をやめると角膜は元の状態に戻る
4. コンタクト・眼鏡の煩わしさがない など

デメリット

1. レンズ装用は継続する必要がある
2. 見え方・効果の表れ方には個人差がある
3. 強度近視・乱視の矯正は難しい など

▶オルソケラトロジーは装用者1人1人に合わせた見え方を重視します。

治療の流れ

問診 適応診断	・適応検査 ・カウンセリング ・装用指導 など
お試し装用	まずは1,2週間 お試し下さい。
本治療	お試し装用で体験後、 本治療にお進みください。
定期健診	1週間、2週間 1ヶ月、3ヶ月 検診